

# KEL-DP | Passacavi tondi a membrana, ad innesto

per aperture M16 - M50 / IP65 / UL Type 12



I passacavi a membrana KEL-DP tondi sono progettati per l'inserimento di cavi non intestati e guaine pneumatiche o idrauliche e sono un'alternativa a basso costo ai comuni pressacavo.

È possibile forare la membrana frontale direttamente con la testa del cavo o praticando una leggera incisione. Inserito il cavo nella membrana questa automaticamente sigilla l'apertura intorno al cavo ed esercita la necessaria tenuta meccanica.

Le versioni tonde del KEL-DP rispecchia le dimensioni delle aperture standard metriche da M16 a M50. Pertanto utilizzano le aperture dei pressacavi metrici standard.

Gli inserti ST-B possono venire utilizzati per sigillare le membrane forate in caso di rimozione dei cavi.

Uno speciale profilo assicura che il listello rimanga perfettamente centrato rispetto all'apertura.

IP54

IP55

IP64

IP65

UL TYPE 12

UL US



## Caratteristiche

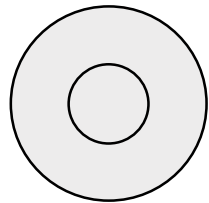
<b>Protezione IP (EN 60529)</b>	IP54, IP55, IP64, IP65
<b>UL Type (UL 50E)</b>	UL Type 12
<b>Materiale</b>	Elastomero
<b>Infiammabilità</b>	UL94-V0, autoestinguente
<b>Temperatura</b>	-40 C° ... 100 C°
<b>Proprietà</b>	senza siliconi, senza alogeni
<b>Tipo di fissaggio</b>	Ad innesto

## Vantaggi e benefici

- Installazione rapida senza l'uso di attrezzi
- Alta densità di cavi installabili
- Soluzione economica
- Design igienico - privi di punti di accumulo della sporcizia

## Tipi di prodotto

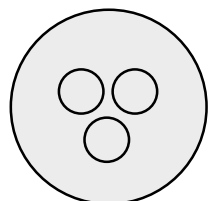
### KEL-DP 16|1 A gy tondo



Codice	<b>43600</b>
EAN	<b>4251269329791</b>
Unità di imballaggio	<b>10</b>
Per il numero di cavi	<b>1</b>
Max. diametro del cavo	<b>9,2 mm</b>
Colore	<b>grigio (simile a RAL 7035)</b>
Altezza	<b>12 mm</b>

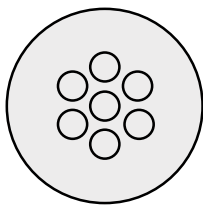
Altezza di montaggio	<b>5 mm</b>
Diametro esterno	<b>23 mm</b>
Apertura rotonda	<b>16 mm</b>
Apertura metrica	<b>M16</b>
Per spessori lamiera min.	<b>1,5 mm</b>
Per spessori lamiera max.	<b>2,5 mm</b>
Per diametri di cavo	<b>1 x 1 - 9.2 mm</b>

### KEL-DP 16|3 A gy tondo



Codice	<b>43601</b>
EAN	<b>4251269329807</b>
Unità di imballaggio	<b>10</b>
Per il numero di cavi	<b>3</b>
Max. diametro del cavo	<b>5,2 mm</b>
Colore	<b>grigio (simile a RAL 7035)</b>
Altezza	<b>12 mm</b>

Altezza di montaggio	<b>5 mm</b>
Diametro esterno	<b>23 mm</b>
Apertura rotonda	<b>16 mm</b>
Apertura metrica	<b>M16</b>
Per spessori lamiera min.	<b>1,5 mm</b>
Per spessori lamiera max.	<b>2,5 mm</b>
Per diametri di cavo	<b>3 x 1 - 5.2 mm</b>

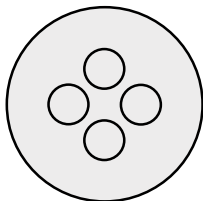
**KEL-DP 16|7 A gy tondo**

Codice  
EAN  
Unità di imballaggio  
Per il numero di cavi  
Max. diametro del cavo  
Colore  
Altezza

**43602**  
**4251269329814**  
**10**  
**7**  
**3,2 mm**  
**grigio (simile a RAL 7035)**  
**12 mm**

Altezza di montaggio  
Diametro esterno  
Apertura rotonda  
Apertura metrica  
Per spessori lamiera min.  
Per spessori lamiera max.  
Per diametri di cavo

**5 mm**  
**23 mm**  
**16 mm**  
**M16**  
**1,5 mm**  
**2,5 mm**  
**7 x 1 - 3.2 mm**

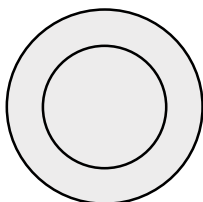
**KEL-DP 20|4 A gy tondo**

Codice  
EAN  
Unità di imballaggio  
Per il numero di cavi  
Max. diametro del cavo  
Colore  
Altezza

**43572**  
**4251269320477**  
**10**  
**4**  
**5,2 mm**  
**grigio (simile a RAL 7035)**  
**12 mm**

Altezza di montaggio  
Diametro esterno  
Apertura rotonda  
Apertura metrica  
Per spessori lamiera min.  
Per spessori lamiera max.  
Per diametri di cavo

**5 mm**  
**27 mm**  
**20 mm**  
**M20**  
**1,5 mm**  
**2,5 mm**  
**4 x 1 - 5.2 mm**

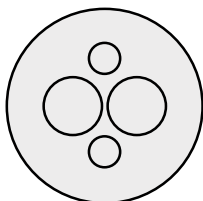
**KEL-DP 20|1 A gy tondo**

Codice  
EAN  
Unità di imballaggio  
Per il numero di cavi  
Max. diametro del cavo  
Colore  
Altezza

**43571**  
**4251269329784**  
**10**  
**1**  
**14 mm**  
**grigio (simile a RAL 7035)**  
**12 mm**

Altezza di montaggio  
Diametro esterno  
Apertura rotonda  
Apertura metrica  
Per spessori lamiera min.  
Per spessori lamiera max.  
Per diametri di cavo

**5 mm**  
**27 mm**  
**20 mm**  
**M20**  
**1,5 mm**  
**2,5 mm**  
**1 x 1 - 14 mm**

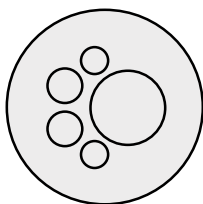
**KEL-DP 20|4-1 A gy tondo**

Codice  
EAN  
Unità di imballaggio  
Per il numero di cavi  
Max. diametro del cavo  
Colore  
Altezza

**43575**  
**4251269323911**  
**10**  
**4**  
**8 mm**  
**grigio (simile a RAL 7035)**  
**12 mm**

Altezza di montaggio  
Diametro esterno  
Apertura rotonda  
Apertura metrica  
Per spessori lamiera min.  
Per spessori lamiera max.  
Per diametri di cavo

**5 mm**  
**27 mm**  
**20 mm**  
**M20**  
**1,5 mm**  
**2,5 mm**  
**2 x 1 - 8 mm**  
**2 x 1 - 4.5 mm**

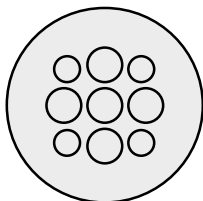
**KEL-DP 20|5 A gy tondo**

Codice  
EAN  
Unità di imballaggio  
Per il numero di cavi  
Max. diametro del cavo  
Colore  
Altezza

**43573**  
**4251269320484**  
**10**  
**5**  
**10,6 mm**  
**grigio (simile a RAL 7035)**  
**12 mm**

Altezza di montaggio  
Diametro esterno  
Apertura rotonda  
Apertura metrica  
Per spessori lamiera min.  
Per spessori lamiera max.  
Per diametri di cavo

**5 mm**  
**27 mm**  
**20 mm**  
**M20**  
**1,5 mm**  
**2,5 mm**  
**1 x 1 - 10.6 mm**  
**2 x 1 - 4.6 mm**  
**2 x 1 - 3.6 mm**

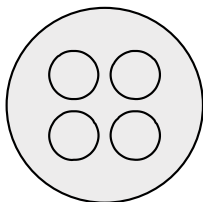
**KEL-DP 20|9 A gy tondo**

Codice  
EAN  
Unità di imballaggio  
Per il numero di cavi  
Max. diametro del cavo  
Colore  
Altezza

**43574**  
**4251269320491**  
**10**  
**9**  
**4,6 mm**  
**grigio (simile a RAL 7035)**  
**12 mm**

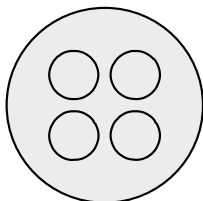
Altezza di montaggio  
Diametro esterno  
Apertura rotonda  
Apertura metrica  
Per spessori lamiera min.  
Per spessori lamiera max.  
Per diametri di cavo

**5 mm**  
**27 mm**  
**20 mm**  
**M20**  
**1,5 mm**  
**2,5 mm**  
**5 x 1 - 4.6 mm**  
**4 x 1 - 3.6 mm**

**KEL-DP 25|4 A gy  
tondo**

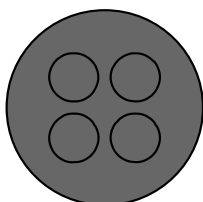
Codice **43533**  
 EAN **4251269310027**  
 Unità di imballaggio **10**  
 Per il numero di cavi **4**  
 Max. diametro del cavo **8 mm**  
 Colore **grigio (simile a RAL 7035)**  
 Altezza **12 mm**

Altezza di montaggio **5 mm**  
 Diametro esterno **32 mm**  
 Apertura rotonda **25 mm**  
 Apertura metrica **M25**  
 Per spessori lamiera min. **1,5 mm**  
 Per spessori lamiera max. **2,5 mm**  
 Per diametri di cavo **4 x 1 - 8 mm**

**KEL-DP 25|4 B gy  
tondo**

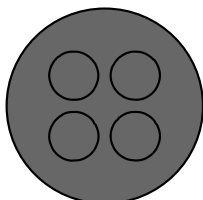
Codice **50536**  
 EAN **4251269333248**  
 Unità di imballaggio **10**  
 Per il numero di cavi **4**  
 Max. diametro del cavo **8 mm**  
 Colore **grigio (simile a RAL 7035)**  
 Altezza **12 mm**

Altezza di montaggio **5 mm**  
 Diametro esterno **32 mm**  
 Apertura rotonda **25 mm**  
 Apertura metrica **M25**  
 Per spessori lamiera min. **2,8 mm**  
 Per spessori lamiera max. **4 mm**  
 Per diametri di cavo **4 x 1 - 8 mm**

**KEL-DP 25|4 A bk  
tondo**

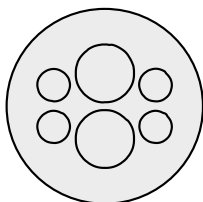
Codice **50533**  
 EAN **4251269314803**  
 Unità di imballaggio **10**  
 Per il numero di cavi **4**  
 Max. diametro del cavo **8 mm**  
 Colore **nero**  
 Altezza **12 mm**

Altezza di montaggio **5 mm**  
 Diametro esterno **32 mm**  
 Apertura rotonda **25 mm**  
 Apertura metrica **M25**  
 Per spessori lamiera min. **1,5 mm**  
 Per spessori lamiera max. **2,5 mm**  
 Per diametri di cavo **4 x 1 - 8 mm**

**KEL-DP 25|4 B bk  
tondo**

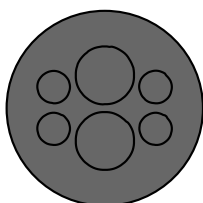
Codice **43535**  
 EAN **4251269324079**  
 Unità di imballaggio **10**  
 Per il numero di cavi **4**  
 Max. diametro del cavo **8 mm**  
 Colore **nero**  
 Altezza **12 mm**

Altezza di montaggio **5 mm**  
 Diametro esterno **32 mm**  
 Apertura rotonda **25 mm**  
 Apertura metrica **M25**  
 Per spessori lamiera min. **2,8 mm**  
 Per spessori lamiera max. **4 mm**  
 Per diametri di cavo **4 x 1 - 8 mm**

**KEL-DP 25|6 A gy  
tondo**

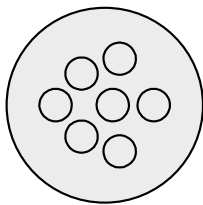
Codice **43531**  
 EAN **4251269310003**  
 Unità di imballaggio **10**  
 Per il numero di cavi **6**  
 Max. diametro del cavo **9,4 mm**  
 Colore **grigio (simile a RAL 7035)**  
 Altezza **12 mm**

Altezza di montaggio **5 mm**  
 Diametro esterno **32 mm**  
 Apertura rotonda **25 mm**  
 Apertura metrica **M25**  
 Per spessori lamiera min. **1,5 mm**  
 Per spessori lamiera max. **2,5 mm**  
 Per diametri di cavo **4 x 1 - 5.2 mm**  
**2 x 1 - 9.4 mm**

**KEL-DP 25|6 A bk  
tondo**

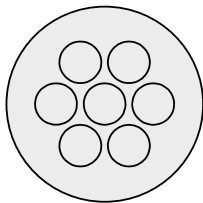
Codice **50531**  
 EAN **4251269314780**  
 Unità di imballaggio **10**  
 Per il numero di cavi **6**  
 Max. diametro del cavo **9,4 mm**  
 Colore **nero**  
 Altezza **12 mm**

Altezza di montaggio **5 mm**  
 Diametro esterno **32 mm**  
 Apertura rotonda **25 mm**  
 Apertura metrica **M25**  
 Per spessori lamiera min. **1,5 mm**  
 Per spessori lamiera max. **2,5 mm**  
 Per diametri di cavo **4 x 1 - 5.2 mm**  
**2 x 1 - 9.4 mm**

**KEL-DP 25|7 A gy  
tondo**

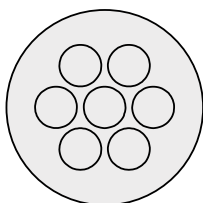
Codice **43534**  
 EAN **4251269322563**  
 Unità di imballaggio **10**  
 Per il numero di cavi **7**  
 Max. diametro del cavo **5,2 mm**  
 Colore **grigio (simile a RAL 7035)**  
 Altezza **12 mm**

Altezza di montaggio **5 mm**  
 Diametro esterno **32 mm**  
 Apertura rotonda **25 mm**  
 Apertura metrica **M25**  
 Per spessori lamiera min. **1,5 mm**  
 Per spessori lamiera max. **2,5 mm**  
 Per diametri di cavo **7 x 1 - 5.2 mm**

**KEL-DP 32|7 A gy  
tondo**

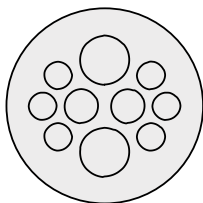
Codice **43592**  
 EAN **4251269322488**  
 Unità di imballaggio **10**  
 Per il numero di cavi **7**  
 Max. diametro del cavo **8 mm**  
 Colore **grigio (simile a RAL 7035)**  
 Altezza **12 mm**

Altezza di montaggio **5 mm**  
 Diametro esterno **38 mm**  
 Apertura rotonda **32 mm**  
 Apertura metrica **M32**  
 Per spessori lamiera min. **1,5 mm**  
 Per spessori lamiera max. **2,5 mm**  
 Per diametri di cavo **7 x 1 - 8 mm**

**KEL-DP 32|7 B gy  
tondo**

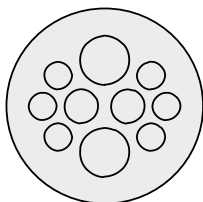
Codice **43596**  
 EAN **4251269322525**  
 Unità di imballaggio **10**  
 Per il numero di cavi **7**  
 Max. diametro del cavo **8 mm**  
 Colore **grigio (simile a RAL 7035)**  
 Altezza **12 mm**

Altezza di montaggio **5 mm**  
 Diametro esterno **38 mm**  
 Apertura rotonda **32 mm**  
 Apertura metrica **M32**  
 Per spessori lamiera min. **2,8 mm**  
 Per spessori lamiera max. **4 mm**  
 Per diametri di cavo **7 x 1 - 8 mm**

**KEL-DP 32|10 A gy  
tondo**

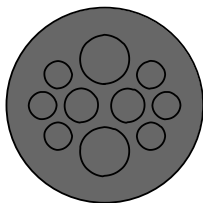
Codice **43532**  
 EAN **4251269310010**  
 Unità di imballaggio **10**  
 Per il numero di cavi **10**  
 Max. diametro del cavo **9,4 mm**  
 Colore **grigio (simile a RAL 7035)**  
 Altezza **12 mm**

Altezza di montaggio **5 mm**  
 Diametro esterno **38 mm**  
 Apertura rotonda **32 mm**  
 Apertura metrica **M32**  
 Per spessori lamiera min. **1,5 mm**  
 Per spessori lamiera max. **2,5 mm**  
 Per diametri di cavo **6 x 1 - 5.2 mm**  
**2 x 1 - 6.4 mm**  
**2 x 1 - 9.4 mm**

**KEL-DP 32|10 B gy  
tondo**

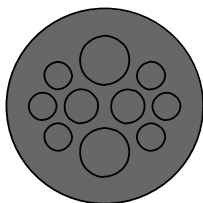
Codice **43560**  
 EAN **4251269310133**  
 Unità di imballaggio **10**  
 Per il numero di cavi **10**  
 Max. diametro del cavo **9,4 mm**  
 Colore **grigio (simile a RAL 7035)**  
 Altezza **12 mm**

Altezza di montaggio **5 mm**  
 Diametro esterno **38 mm**  
 Apertura rotonda **32 mm**  
 Apertura metrica **M32**  
 Per spessori lamiera min. **2,8 mm**  
 Per spessori lamiera max. **4 mm**  
 Per diametri di cavo **6 x 1 - 5.2 mm**  
**2 x 1 - 6.4 mm**  
**2 x 1 - 9.4 mm**

**KEL-DP 32|10 A bk  
tondo**

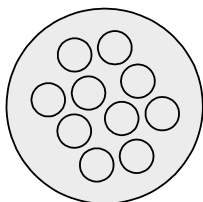
Codice **50532**  
 EAN **4251269314797**  
 Unità di imballaggio **10**  
 Per il numero di cavi **10**  
 Max. diametro del cavo **9,4 mm**  
 Colore **nero**  
 Altezza **12 mm**

Altezza di montaggio **5 mm**  
 Diametro esterno **38 mm**  
 Apertura rotonda **32 mm**  
 Apertura metrica **M32**  
 Per spessori lamiera min. **1,5 mm**  
 Per spessori lamiera max. **2,5 mm**  
 Per diametri di cavo **6 x 1 - 5.2 mm**  
**2 x 1 - 6.4 mm**  
**2 x 1 - 9.4 mm**

**KEL-DP 32|10 B bk tondo**

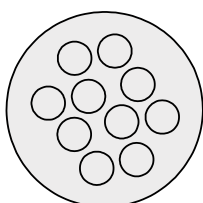
Codice **50560**  
 EAN **4251269314889**  
 Unità di imballaggio **10**  
 Per il numero di cavi **10**  
 Max. diametro del cavo **9,4 mm**  
 Colore **nero**  
 Altezza **12 mm**

Altezza di montaggio **5 mm**  
 Diametro esterno **38 mm**  
 Apertura rotonda **32 mm**  
 Apertura metrica **M32**  
 Per spessori lamiera min. **2,8 mm**  
 Per spessori lamiera max. **4 mm**  
 Per diametri di cavo **6 x 1 - 5.2 mm**  
**2 x 1 - 6.4 mm**  
**2 x 1 - 9.4 mm**

**KEL-DP 32|10-2 A gy tondo**

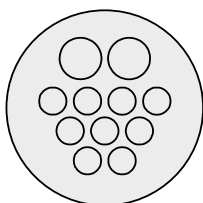
Codice **43593**  
 EAN **4251269322495**  
 Unità di imballaggio **10**  
 Per il numero di cavi **10**  
 Max. diametro del cavo **6,4 mm**  
 Colore **grigio (simile a RAL 7035)**  
 Altezza **12 mm**

Altezza di montaggio **5 mm**  
 Diametro esterno **38 mm**  
 Apertura rotonda **32 mm**  
 Apertura metrica **M32**  
 Per spessori lamiera min. **1,5 mm**  
 Per spessori lamiera max. **2,5 mm**  
 Per diametri di cavo **10 x 1 - 6.4 mm**

**KEL-DP 32|10-2 B gy tondo**

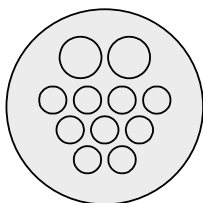
Codice **43597**  
 EAN **4251269322532**  
 Unità di imballaggio **10**  
 Per il numero di cavi **10**  
 Max. diametro del cavo **6,4 mm**  
 Colore **grigio (simile a RAL 7035)**  
 Altezza **12 mm**

Altezza di montaggio **5 mm**  
 Diametro esterno **38 mm**  
 Apertura rotonda **32 mm**  
 Apertura metrica **M32**  
 Per spessori lamiera min. **2,8 mm**  
 Per spessori lamiera max. **4 mm**  
 Per diametri di cavo **10 x 1 - 6.4 mm**

**KEL-DP 32|11 A gy tondo**

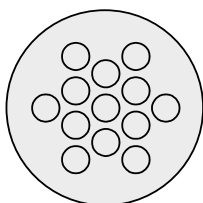
Codice **43594**  
 EAN **4251269322501**  
 Unità di imballaggio **10**  
 Per il numero di cavi **11**  
 Max. diametro del cavo **8 mm**  
 Colore **grigio (simile a RAL 7035)**  
 Altezza **12 mm**

Altezza di montaggio **5 mm**  
 Diametro esterno **38 mm**  
 Apertura rotonda **32 mm**  
 Apertura metrica **M32**  
 Per spessori lamiera min. **1,5 mm**  
 Per spessori lamiera max. **2,5 mm**  
 Per diametri di cavo **2 x 1 - 8 mm**  
**9 x 1 - 5.2 mm**

**KEL-DP 32|11 B gy tondo**

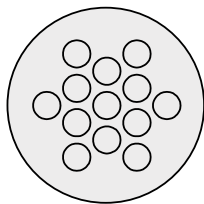
Codice **43598**  
 EAN **4251269322549**  
 Unità di imballaggio **10**  
 Per il numero di cavi **11**  
 Max. diametro del cavo **8 mm**  
 Colore **grigio (simile a RAL 7035)**  
 Altezza **12 mm**

Altezza di montaggio **5 mm**  
 Diametro esterno **38 mm**  
 Apertura rotonda **32 mm**  
 Apertura metrica **M32**  
 Per spessori lamiera min. **2,8 mm**  
 Per spessori lamiera max. **4 mm**  
 Per diametri di cavo **2 x 1 - 8 mm**  
**9 x 1 - 5.2 mm**

**KEL-DP 32|13 A gy tondo**

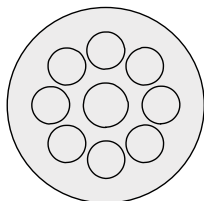
Codice **43595**  
 EAN **4251269322518**  
 Unità di imballaggio **10**  
 Per il numero di cavi **13**  
 Max. diametro del cavo **5,2 mm**  
 Colore **grigio (simile a RAL 7035)**  
 Altezza **12 mm**

Altezza di montaggio **5 mm**  
 Diametro esterno **38 mm**  
 Apertura rotonda **32 mm**  
 Apertura metrica **M32**  
 Per spessori lamiera min. **1,5 mm**  
 Per spessori lamiera max. **2,5 mm**  
 Per diametri di cavo **13 x 1 - 5.2 mm**

**KEL-DP 32|13 B gy tondo**

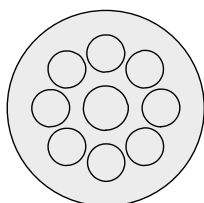
Codice **43599**  
 EAN **4251269322556**  
 Unità di imballaggio **10**  
 Per il numero di cavi **13**  
 Max. diametro del cavo **5,2 mm**  
 Colore **grigio (simile a RAL 7035)**  
 Altezza **12 mm**

Altezza di montaggio **5 mm**  
 Diametro esterno **38 mm**  
 Apertura rotonda **32 mm**  
 Apertura metrica **M32**  
 Per spessori lamiera min. **2,8 mm**  
 Per spessori lamiera max. **4 mm**  
 Per diametri di cavo **13 x 1 - 5.2 mm**

**KEL-DP 40|9 A gy tondo**

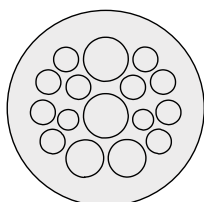
Codice **43536**  
 EAN **4251269310034**  
 Unità di imballaggio **10**  
 Per il numero di cavi **9**  
 Max. diametro del cavo **11,3 mm**  
 Colore **grigio (simile a RAL 7035)**  
 Altezza **12 mm**

Altezza di montaggio **5 mm**  
 Diametro esterno **50 mm**  
 Apertura rotonda **40 mm**  
 Apertura metrica **M40**  
 Per spessori lamiera min. **1,5 mm**  
 Per spessori lamiera max. **2,5 mm**  
 Per diametri di cavo **8 x 1 - 9.5 mm**  
**1 x 1 - 11.3 mm**

**KEL-DP 40|9 B gy tondo**

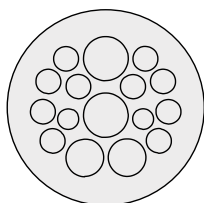
Codice **43561**  
 EAN **4251269310140**  
 Unità di imballaggio **10**  
 Per il numero di cavi **9**  
 Max. diametro del cavo **11,3 mm**  
 Colore **grigio (simile a RAL 7035)**  
 Altezza **12 mm**

Altezza di montaggio **5 mm**  
 Diametro esterno **50 mm**  
 Apertura rotonda **40 mm**  
 Apertura metrica **M40**  
 Per spessori lamiera min. **2,8 mm**  
 Per spessori lamiera max. **4 mm**  
 Per diametri di cavo **8 x 1 - 9.5 mm**  
**1 x 1 - 11.3 mm**

**KEL-DP 40|16 A gy tondo**

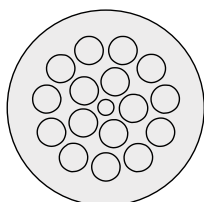
Codice **43537**  
 EAN **4251269310041**  
 Unità di imballaggio **10**  
 Per il numero di cavi **16**  
 Max. diametro del cavo **11,3 mm**  
 Colore **grigio (simile a RAL 7035)**  
 Altezza **12 mm**

Altezza di montaggio **5 mm**  
 Diametro esterno **50 mm**  
 Apertura rotonda **40 mm**  
 Apertura metrica **M40**  
 Per spessori lamiera min. **1,5 mm**  
 Per spessori lamiera max. **2,5 mm**  
 Per diametri di cavo **2 x 1 - 5.3 mm**  
**10 x 1 - 6.3 mm**  
**2 x 1 - 9.5 mm**  
**2 x 1 - 11.3 mm**

**KEL-DP 40|16 B gy tondo**

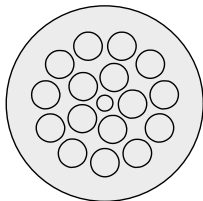
Codice **43563**  
 EAN **4251269310164**  
 Unità di imballaggio **10**  
 Per il numero di cavi **16**  
 Max. diametro del cavo **11,3 mm**  
 Colore **grigio (simile a RAL 7035)**  
 Altezza **12 mm**

Altezza di montaggio **5 mm**  
 Diametro esterno **50 mm**  
 Apertura rotonda **40 mm**  
 Apertura metrica **M40**  
 Per spessori lamiera min. **2,8 mm**  
 Per spessori lamiera max. **4 mm**  
 Per diametri di cavo **2 x 1 - 5.3 mm**  
**10 x 1 - 6.3 mm**  
**2 x 1 - 9.5 mm**  
**2 x 1 - 11.3 mm**

**KEL-DP 40|17 A gy tondo**

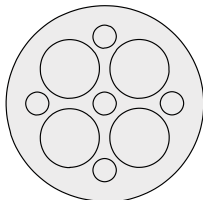
Codice **43538**  
 EAN **4251269310058**  
 Unità di imballaggio **10**  
 Per il numero di cavi **17**  
 Max. diametro del cavo **7,2 mm**  
 Colore **grigio (simile a RAL 7035)**  
 Altezza **12 mm**

Altezza di montaggio **5 mm**  
 Diametro esterno **50 mm**  
 Apertura rotonda **40 mm**  
 Apertura metrica **M40**  
 Per spessori lamiera min. **1,5 mm**  
 Per spessori lamiera max. **2,5 mm**  
 Per diametri di cavo **1 x 1 - 4 mm**  
**16 x 1 - 7.2 mm**

**KEL-DP 40|17 B gy tondo**

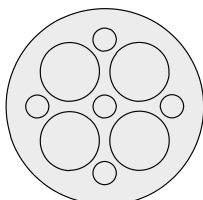
Codice **43565**  
 EAN **4251269310188**  
 Unità di imballaggio **10**  
 Per il numero di cavi **17**  
 Max. diametro del cavo **7,2 mm**  
 Colore **grigio (simile a RAL 7035)**  
 Altezza **12 mm**

Altezza di montaggio **5 mm**  
 Diametro esterno **50 mm**  
 Apertura rotonda **40 mm**  
 Apertura metrica **M40**  
 Per spessori lamiera min. **2,8 mm**  
 Per spessori lamiera max. **4 mm**  
 Per diametri di cavo **1 x 1 - 4 mm**  
**16 x 1 - 7.2 mm**

**KEL-DP 50|9 A gy tondo**

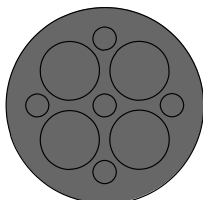
Codice **43554**  
 EAN **4251269310102**  
 Unità di imballaggio **10**  
 Per il numero di cavi **9**  
 Max. diametro del cavo **18 mm**  
 Colore **grigio (simile a RAL 7035)**  
 Altezza **12 mm**

Altezza di montaggio **5 mm**  
 Diametro esterno **60 mm**  
 Apertura rotonda **50 mm**  
 Apertura metrica **M50**  
 Per spessori lamiera min. **1,5 mm**  
 Per spessori lamiera max. **2,5 mm**  
 Per diametri di cavo **5 x 1 - 7 mm**  
**4 x 1 - 18 mm**

**KEL-DP 50|9 B gy tondo**

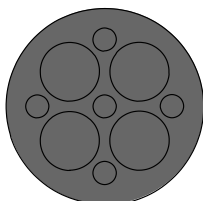
Codice **43568**  
 EAN **4251269310218**  
 Unità di imballaggio **10**  
 Per il numero di cavi **9**  
 Max. diametro del cavo **18 mm**  
 Colore **grigio (simile a RAL 7035)**  
 Altezza **12 mm**

Altezza di montaggio **5 mm**  
 Diametro esterno **60 mm**  
 Apertura rotonda **50 mm**  
 Apertura metrica **M50**  
 Per spessori lamiera min. **2,8 mm**  
 Per spessori lamiera max. **4 mm**  
 Per diametri di cavo **5 x 1 - 7 mm**  
**4 x 1 - 18 mm**

**KEL-DP 50|9 A bk tondo**

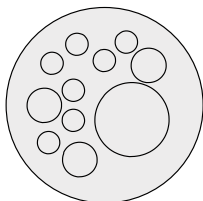
Codice **50554**  
 EAN **4251269314858**  
 Unità di imballaggio **10**  
 Per il numero di cavi **9**  
 Max. diametro del cavo **18 mm**  
 Colore **nero**  
 Altezza **12 mm**

Altezza di montaggio **5 mm**  
 Diametro esterno **60 mm**  
 Apertura rotonda **50 mm**  
 Apertura metrica **M50**  
 Per spessori lamiera min. **1,5 mm**  
 Per spessori lamiera max. **2,5 mm**  
 Per diametri di cavo **5 x 1 - 7 mm**  
**4 x 1 - 18 mm**

**KEL-DP 50|9 B bk tondo**

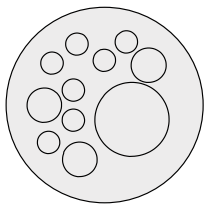
Codice **50568**  
 EAN **4251269314933**  
 Unità di imballaggio **10**  
 Per il numero di cavi **9**  
 Max. diametro del cavo **18 mm**  
 Colore **nero**  
 Altezza **12 mm**

Altezza di montaggio **5 mm**  
 Diametro esterno **60 mm**  
 Apertura rotonda **50 mm**  
 Apertura metrica **M50**  
 Per spessori lamiera min. **2,8 mm**  
 Per spessori lamiera max. **4 mm**  
 Per diametri di cavo **5 x 1 - 7 mm**  
**4 x 1 - 18 mm**

**KEL-DP 50|11 A gy tondo**

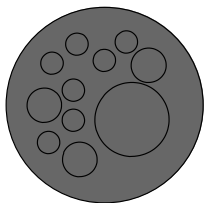
Codice **43555**  
 EAN **4251269310119**  
 Unità di imballaggio **10**  
 Per il numero di cavi **11**  
 Max. diametro del cavo **22,5 mm**  
 Colore **grigio (simile a RAL 7035)**  
 Altezza **12 mm**

Altezza di montaggio **5 mm**  
 Diametro esterno **60 mm**  
 Apertura rotonda **50 mm**  
 Apertura metrica **M50**  
 Per spessori lamiera min. **1,5 mm**  
 Per spessori lamiera max. **2,5 mm**  
 Per diametri di cavo **7 x 1 - 7.2 mm**  
**3 x 1 - 11.2 mm**  
**1 x 1 - 22.5 mm**

**KEL-DP 50|11 B gy tondo**

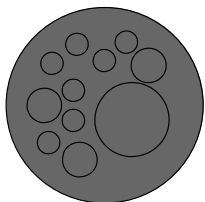
Codice **43569**  
 EAN **4251269310225**  
 Unità di imballaggio **10**  
 Per il numero di cavi **11**  
 Max. diametro del cavo **22,5 mm**  
 Colore **grigio (simile a RAL 7035)**  
 Altezza **12 mm**

Altezza di montaggio **5 mm**  
 Diametro esterno **60 mm**  
 Apertura rotonda **50 mm**  
 Apertura metrica **M50**  
 Per spessori lamiera min. **2,8 mm**  
 Per spessori lamiera max. **4 mm**  
 Per diametri di cavo **7 x 1 - 7.2 mm**  
**3 x 1 - 11.2 mm**  
**1 x 1 - 22.5 mm**

**KEL-DP 50|11 A bk tondo**

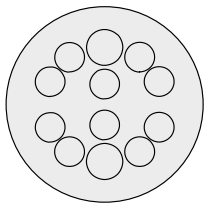
Codice **50555**  
 EAN **4251269314865**  
 Unità di imballaggio **10**  
 Per il numero di cavi **11**  
 Max. diametro del cavo **22,5 mm**  
 Colore **nero**  
 Altezza **12 mm**

Altezza di montaggio **5 mm**  
 Diametro esterno **60 mm**  
 Apertura rotonda **50 mm**  
 Apertura metrica **M50**  
 Per spessori lamiera min. **1,5 mm**  
 Per spessori lamiera max. **2,5 mm**  
 Per diametri di cavo **7 x 1 - 7.2 mm**  
**3 x 1 - 11.2 mm**  
**1 x 1 - 22.5 mm**

**KEL-DP 50|11 B bk tondo**

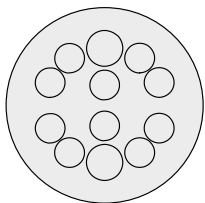
Codice **50569**  
 EAN **4251269314940**  
 Unità di imballaggio **10**  
 Per il numero di cavi **11**  
 Max. diametro del cavo **22,5 mm**  
 Colore **nero**  
 Altezza **12 mm**

Altezza di montaggio **5 mm**  
 Diametro esterno **60 mm**  
 Apertura rotonda **50 mm**  
 Apertura metrica **M50**  
 Per spessori lamiera min. **2,8 mm**  
 Per spessori lamiera max. **4 mm**  
 Per diametri di cavo **7 x 1 - 7.2 mm**  
**3 x 1 - 11.2 mm**  
**1 x 1 - 22.5 mm**

**KEL-DP 50|12 A gy tondo**

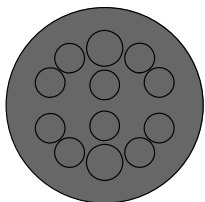
Codice **43551**  
 EAN **4251269310072**  
 Unità di imballaggio **10**  
 Per il numero di cavi **12**  
 Max. diametro del cavo **11,2 mm**  
 Colore **grigio (simile a RAL 7035)**  
 Altezza **12 mm**

Altezza di montaggio **5 mm**  
 Diametro esterno **60 mm**  
 Apertura rotonda **50 mm**  
 Apertura metrica **M50**  
 Per spessori lamiera min. **1,5 mm**  
 Per spessori lamiera max. **2,5 mm**  
 Per diametri di cavo **10 x 1 - 9.2 mm**  
**2 x 1 - 11.2 mm**

**KEL-DP 50|12 B gy tondo**

Codice **43562**  
 EAN **4251269310157**  
 Unità di imballaggio **10**  
 Per il numero di cavi **12**  
 Max. diametro del cavo **11,2 mm**  
 Colore **grigio (simile a RAL 7035)**  
 Altezza **12 mm**

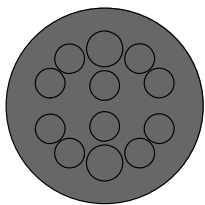
Altezza di montaggio **5 mm**  
 Diametro esterno **60 mm**  
 Apertura rotonda **50 mm**  
 Apertura metrica **M50**  
 Per spessori lamiera min. **2,8 mm**  
 Per spessori lamiera max. **4 mm**  
 Per diametri di cavo **10 x 1 - 9.2 mm**  
**2 x 1 - 11.2 mm**

**KEL-DP 50|12 A bk tondo**

Codice **50551**  
 EAN **4251269314827**  
 Unità di imballaggio **10**  
 Per il numero di cavi **12**  
 Max. diametro del cavo **11,2 mm**  
 Colore **nero**  
 Altezza **12 mm**

Altezza di montaggio **5 mm**  
 Diametro esterno **60 mm**  
 Apertura rotonda **50 mm**  
 Apertura metrica **M50**  
 Per spessori lamiera min. **1,5 mm**  
 Per spessori lamiera max. **2,5 mm**  
 Per diametri di cavo **10 x 1 - 9.2 mm**  
**2 x 1 - 11.2 mm**



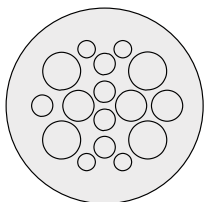
**KEL-DP 50|12 B bk tondo**

Codice  
EAN  
Unità di imballaggio  
Per il numero di cavi  
Max. diametro del cavo  
Colore  
Altezza

**50562**  
**4251269314896**  
**10**  
**12**  
**11,2 mm**  
**nero**  
**12 mm**

Altezza di montaggio  
Diametro esterno  
Apertura rotonda  
Apertura metrica  
Per spessori lamiera min.  
Per spessori lamiera max.  
Per diametri di cavo

**5 mm**  
**60 mm**  
**50 mm**  
**M50**  
**2,8 mm**  
**4 mm**  
**10 x 1 - 9.2 mm**  
**2 x 1 - 11.2 mm**

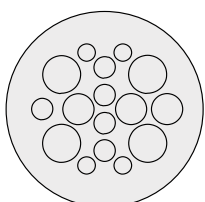
**KEL-DP 50|16 A gy tondo**

Codice  
EAN  
Unità di imballaggio  
Per il numero di cavi  
Max. diametro del cavo  
Colore  
Altezza

**43550**  
**4251269310065**  
**10**  
**16**  
**11,3 mm**  
**grigio (simile a RAL 7035)**  
**12 mm**

Altezza di montaggio  
Diametro esterno  
Apertura rotonda  
Apertura metrica  
Per spessori lamiera min.  
Per spessori lamiera max.  
Per diametri di cavo

**5 mm**  
**60 mm**  
**50 mm**  
**M50**  
**1,5 mm**  
**2,5 mm**  
**4 x 1 - 5.3 mm**  
**5 x 1 - 6.3 mm**  
**3 x 1 - 9.5 mm**  
**4 x 1 - 11.3 mm**

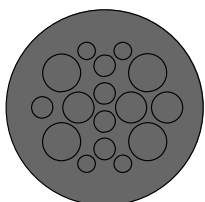
**KEL-DP 50|16 B gy tondo**

Codice  
EAN  
Unità di imballaggio  
Per il numero di cavi  
Max. diametro del cavo  
Colore  
Altezza

**43564**  
**4251269310171**  
**10**  
**16**  
**11,3 mm**  
**grigio (simile a RAL 7035)**  
**12 mm**

Altezza di montaggio  
Diametro esterno  
Apertura rotonda  
Apertura metrica  
Per spessori lamiera min.  
Per spessori lamiera max.  
Per diametri di cavo

**5 mm**  
**60 mm**  
**50 mm**  
**M50**  
**2,8 mm**  
**4 mm**  
**4 x 1 - 5.3 mm**  
**5 x 1 - 6.3 mm**  
**3 x 1 - 9.5 mm**  
**4 x 1 - 11.3 mm**

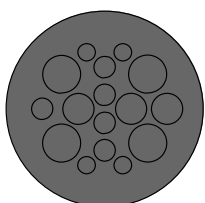
**KEL-DP 50|16 A bk tondo**

Codice  
EAN  
Unità di imballaggio  
Per il numero di cavi  
Max. diametro del cavo  
Colore  
Altezza

**50550**  
**4251269314810**  
**10**  
**16**  
**11,3 mm**  
**nero**  
**12 mm**

Altezza di montaggio  
Diametro esterno  
Apertura rotonda  
Apertura metrica  
Per spessori lamiera min.  
Per spessori lamiera max.  
Per diametri di cavo

**5 mm**  
**60 mm**  
**50 mm**  
**M50**  
**1,5 mm**  
**2,5 mm**  
**4 x 1 - 5.3 mm**  
**5 x 1 - 6.3 mm**  
**3 x 1 - 9.5 mm**  
**4 x 1 - 11.3 mm**

**KEL-DP 50|16 B bk tondo**

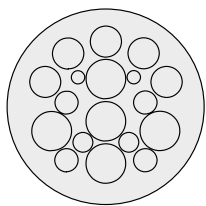
Codice  
EAN  
Unità di imballaggio  
Per il numero di cavi  
Max. diametro del cavo  
Colore  
Altezza

**50564**  
**4251269314902**  
**10**  
**16**  
**11,3 mm**  
**nero**  
**12 mm**

Altezza di montaggio  
Diametro esterno  
Apertura rotonda  
Apertura metrica  
Per spessori lamiera min.  
Per spessori lamiera max.  
Per diametri di cavo

**5 mm**  
**60 mm**  
**50 mm**  
**M50**  
**2,8 mm**  
**4 mm**  
**4 x 1 - 5.3 mm**  
**5 x 1 - 6.3 mm**  
**3 x 1 - 9.5 mm**  
**4 x 1 - 11.3 mm**

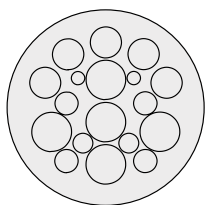
**KEL-DP 50|18 A gy  
tondo**



Codice **43553**  
EAN **4251269310096**  
Unità di imballaggio **10**  
Per il numero di cavi **18**  
Max. diametro del cavo **12 mm**  
Colore **grigio (simile a RAL 7035)**  
Altezza **12 mm**

Altezza di montaggio **5 mm**  
Diametro esterno **60 mm**  
Apertura rotonda **50 mm**  
Apertura metrica **M50**  
Per spessori lamiera min. **1,5 mm**  
Per spessori lamiera max. **2,5 mm**  
Per diametri di cavo **2 x 1 - 4 mm**  
**2 x 1 - 6 mm**  
**4 x 1 - 7.2 mm**  
**5 x 1 - 9.4 mm**  
**5 x 1 - 12 mm**

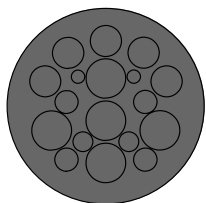
**KEL-DP 50|18 B gy  
tondo**



Codice **43567**  
EAN **4251269310201**  
Unità di imballaggio **10**  
Per il numero di cavi **18**  
Max. diametro del cavo **12 mm**  
Colore **grigio (simile a RAL 7035)**  
Altezza **12 mm**

Altezza di montaggio **5 mm**  
Diametro esterno **60 mm**  
Apertura rotonda **50 mm**  
Apertura metrica **M50**  
Per spessori lamiera min. **2,8 mm**  
Per spessori lamiera max. **4 mm**  
Per diametri di cavo **2 x 1 - 4 mm**  
**2 x 1 - 6 mm**  
**4 x 1 - 7.2 mm**  
**5 x 1 - 9.4 mm**  
**5 x 1 - 12 mm**

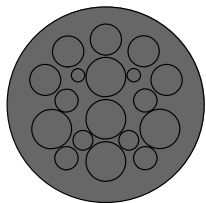
**KEL-DP 50|18 A bk  
tondo**



Codice **50553**  
EAN **4251269314841**  
Unità di imballaggio **10**  
Per il numero di cavi **18**  
Max. diametro del cavo **12 mm**  
Colore **nero**  
Altezza **12 mm**

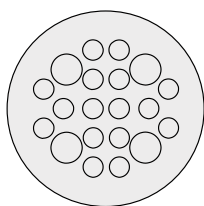
Altezza di montaggio **5 mm**  
Diametro esterno **60 mm**  
Apertura rotonda **50 mm**  
Apertura metrica **M50**  
Per spessori lamiera min. **1,5 mm**  
Per spessori lamiera max. **2,5 mm**  
Per diametri di cavo **2 x 1 - 4 mm**  
**2 x 1 - 6 mm**  
**4 x 1 - 7.2 mm**  
**5 x 1 - 9.4 mm**  
**5 x 1 - 12 mm**

**KEL-DP 50|18 B bk  
tondo**

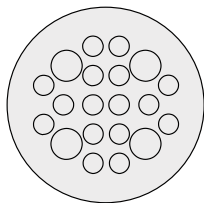


Codice **50567**  
EAN **4251269314926**  
Unità di imballaggio **10**  
Per il numero di cavi **18**  
Max. diametro del cavo **12 mm**  
Colore **nero**  
Altezza **12 mm**

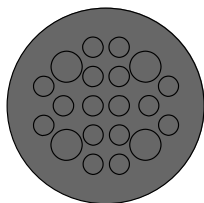
Altezza di montaggio **5 mm**  
Diametro esterno **60 mm**  
Apertura rotonda **50 mm**  
Apertura metrica **M50**  
Per spessori lamiera min. **2,8 mm**  
Per spessori lamiera max. **4 mm**  
Per diametri di cavo **2 x 1 - 4 mm**  
**2 x 1 - 6 mm**  
**4 x 1 - 7.2 mm**  
**5 x 1 - 9.4 mm**  
**5 x 1 - 12 mm**

**KEL-DP 50|20 A gy  
tondo**

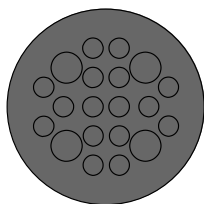
Codice	<b>43552</b>	Altezza di montaggio	<b>5 mm</b>
EAN	<b>4251269310089</b>	Diametro esterno	<b>60 mm</b>
Unità di imballaggio	<b>10</b>	Apertura rotonda	<b>50 mm</b>
Per il numero di cavi	<b>20</b>	Apertura metrica	<b>M50</b>
Max. diametro del cavo	<b>9,3 mm</b>	Per spessori lamiera min.	<b>1,5 mm</b>
Colore	<b>grigio (simile a RAL 7035)</b>	Per spessori lamiera max.	<b>2,5 mm</b>
Altezza	<b>12 mm</b>	Per diametri di cavo	<b>16 x 1 - 6.3 mm</b> <b>4 x 1 - 9.3 mm</b>

**KEL-DP 50|20 B gy  
tondo**

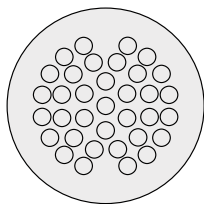
Codice	<b>43566</b>	Altezza di montaggio	<b>5 mm</b>
EAN	<b>4251269310195</b>	Diametro esterno	<b>60 mm</b>
Unità di imballaggio	<b>10</b>	Apertura rotonda	<b>50 mm</b>
Per il numero di cavi	<b>20</b>	Apertura metrica	<b>M50</b>
Max. diametro del cavo	<b>9,3 mm</b>	Per spessori lamiera min.	<b>2,8 mm</b>
Colore	<b>grigio (simile a RAL 7035)</b>	Per spessori lamiera max.	<b>4 mm</b>
Altezza	<b>12 mm</b>	Per diametri di cavo	<b>16 x 1 - 6.3 mm</b> <b>4 x 1 - 9.3 mm</b>

**KEL-DP 50|20 A bk  
tondo**

Codice	<b>50552</b>	Altezza di montaggio	<b>5 mm</b>
EAN	<b>4251269314834</b>	Diametro esterno	<b>60 mm</b>
Unità di imballaggio	<b>10</b>	Apertura rotonda	<b>50 mm</b>
Per il numero di cavi	<b>20</b>	Apertura metrica	<b>M50</b>
Max. diametro del cavo	<b>9,3 mm</b>	Per spessori lamiera min.	<b>1,5 mm</b>
Colore	<b>nero</b>	Per spessori lamiera max.	<b>2,5 mm</b>
Altezza	<b>12 mm</b>	Per diametri di cavo	<b>16 x 1 - 6.3 mm</b> <b>4 x 1 - 9.3 mm</b>

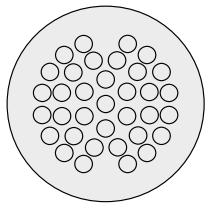
**KEL-DP 50|20 B bk  
tondo**

Codice	<b>50566</b>	Altezza di montaggio	<b>5 mm</b>
EAN	<b>4251269314919</b>	Diametro esterno	<b>60 mm</b>
Unità di imballaggio	<b>10</b>	Apertura rotonda	<b>50 mm</b>
Per il numero di cavi	<b>20</b>	Apertura metrica	<b>M50</b>
Max. diametro del cavo	<b>9,3 mm</b>	Per spessori lamiera min.	<b>2,8 mm</b>
Colore	<b>nero</b>	Per spessori lamiera max.	<b>4 mm</b>
Altezza	<b>12 mm</b>	Per diametri di cavo	<b>16 x 1 - 6.3 mm</b> <b>4 x 1 - 9.3 mm</b>

**KEL-DP 50|35 A gy  
tondo**

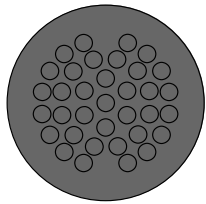
Codice	<b>43556</b>	Altezza di montaggio	<b>5 mm</b>
EAN	<b>4251269310126</b>	Diametro esterno	<b>60 mm</b>
Unità di imballaggio	<b>10</b>	Apertura rotonda	<b>50 mm</b>
Per il numero di cavi	<b>35</b>	Apertura metrica	<b>M50</b>
Max. diametro del cavo	<b>5,2 mm</b>	Per spessori lamiera min.	<b>1,5 mm</b>
Colore	<b>grigio (simile a RAL 7035)</b>	Per spessori lamiera max.	<b>2,5 mm</b>
Altezza	<b>12 mm</b>	Per diametri di cavo	<b>35 x 1 - 5.2 mm</b>

**KEL-DP 50|35 B gy  
tondo**



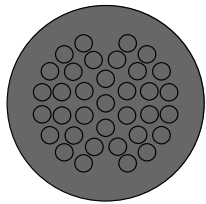
Codice	<b>43570</b>	Altezza di montaggio	<b>5 mm</b>
EAN	<b>4251269310232</b>	Diametro esterno	<b>60 mm</b>
Unità di imballaggio	<b>10</b>	Apertura rotonda	<b>50 mm</b>
Per il numero di cavi	<b>35</b>	Apertura metrica	<b>M50</b>
Max. diametro del cavo	<b>5,2 mm</b>	Per spessori lamiera min.	<b>2,8 mm</b>
Colore	<b>grigio (simile a RAL 7035)</b>	Per spessori lamiera max.	<b>4 mm</b>
Altezza	<b>12 mm</b>		

**KEL-DP 50|35 A bk  
tondo**



Codice	<b>50556</b>	Altezza di montaggio	<b>5 mm</b>
EAN	<b>4251269314872</b>	Diametro esterno	<b>60 mm</b>
Unità di imballaggio	<b>10</b>	Apertura rotonda	<b>50 mm</b>
Per il numero di cavi	<b>35</b>	Apertura metrica	<b>M50</b>
Max. diametro del cavo	<b>5,2 mm</b>	Per spessori lamiera min.	<b>1,5 mm</b>
Colore	<b>nero</b>	Per spessori lamiera max.	<b>2,5 mm</b>
Altezza	<b>12 mm</b>	Per diametri di cavo	<b>35 x 1 - 5.2 mm</b>

**KEL-DP 50|35 B bk  
tondo**



Codice	<b>50570</b>	Altezza di montaggio	<b>5 mm</b>
EAN	<b>4251269314957</b>	Diametro esterno	<b>60 mm</b>
Unità di imballaggio	<b>10</b>	Apertura rotonda	<b>50 mm</b>
Per il numero di cavi	<b>35</b>	Apertura metrica	<b>M50</b>
Max. diametro del cavo	<b>5,2 mm</b>	Per spessori lamiera min.	<b>2,8 mm</b>
Colore	<b>nero</b>	Per spessori lamiera max.	<b>4 mm</b>
Altezza	<b>12 mm</b>	Per diametri di cavo	<b>35 x 1 - 5.2 mm</b>